

PATRIOT

ИНСТРУКЦИЯ ПО ЭКСПЛУАТАЦИИ

BR 119Li

ДРЕЛЬ-ШУРУПОВЕРТ АККУМУЛЯТОРНАЯ

180 30 1119



Мы позаботились и разместили цифровую версию инструкции на странице продукта. Также вы можете узнать о новинках подписавшись на наши аккаунты в популярных соцсетях.





ВВЕДЕНИЕ	4
ОБЛАСТЬ ПРИМЕНЕНИЯ И НАЗНАЧЕНИЕ	5
ИНСТРУКЦИЯ ПО ТЕХНИКЕ БЕЗОПАСНОСТИ	5
ТЕХНИЧЕСКИЕ ХАРАКТЕРИСТИКИ	6
ВНЕШНИЙ ВИД ЭЛЕКТРОИНСТРУМЕНТА	7
ПОДГОТОВКА К РАБОТЕ	8
ПОРЯДОК РАБОТЫ	9
РЕКОМЕНДАЦИИ ПО ЭКСПЛУАТАЦИИ	10
ТЕХНИЧЕСКОЕ ОБСЛУЖИВАНИЕ	11
СРОК СЛУЖБЫ, УСЛОВИЯ ХРАНЕНИЯ, ТРАНСПОРТИРОВКИ И УТИЛИЗАЦИИ	11
ВОЗМОЖНЫЕ НЕИСПРАВНОСТИ И МЕТОДЫ ИХ УСТРАНЕНИЯ	12
ГАРАНТИЙНЫЙ ТАЛОН	13
ГАРАНТИЙНЫЕ ОБЯЗАТЕЛЬСТВА	14
АДРЕСА СЕРВИСНЫХ ЦЕНТРОВ	15
КОМПЛЕКТАЦИЯ	17
РАСШИФРОВКА СЕРИЙНОГО НОМЕРА	17

PATRIOT

ВВЕДЕНИЕ

Благодарим Вас за приобретение электроинструмента торговой марки «Patriot».



ВНИМАНИЕ! Данный инструмент является технически сложным товаром, не предполагающим эксплуатацию с целью извлечения коммерческой выгоды. Инструкция содержит необходимую информацию, касающуюся работы и технического обслуживания электроинструмента PATRIOT. Внимательно ознакомьтесь с Инструкцией перед началом эксплуатации. Не допускайте людей не ознакомившихся с данным руководством к работе. Настоящая Инструкция является частью изделия и должна быть передана покупателю при его приобретении.

Информация, содержащаяся в Инструкции по эксплуатации, действительна на момент издания. Изготовитель оставляет за собой право вносить в конструкцию изменения, не ухудшающие характеристики инструмента, без предварительного уведомления.

Условия реализации

Розничная торговля инструментом и изделиями производится в магазинах, отделах и секциях магазинов, павильонах и киосках, обеспечивающих сохранность продукции, исключающих попадание воды.

При совершении купли продажи лицо осуществляющее продажу товара, проверяет в присутствии покупателя внешний вид товара, его комплектность и работоспособность. Производит отметку в гарантийном талоне, прикладывает товарный чек, представляет информацию об организациях, выполняющих монтаж и пусконаладочные работы, адреса сервисных центров. Особые условия реализации не предусмотрены.

Данные по шуму и вибрации

Средний уровень звукового давления, L_{pa} , дБ(А)	82
Средний уровень звуковой мощности, L_{wa} , дБ(А)	72
Коэффициент неопределенности, К, дБ	3
Среднеквадратичное значение скорректированного виброускорения a_{rv} , m/c^2 :	2,5
Коэффициент неопределенности, К, m/c^2	1,5

ОБЛАСТЬ ПРИМЕНЕНИЯ И НАЗНАЧЕНИЕ / ИНСТРУКЦИЯ ПО ТЕХНИКЕ БЕЗОПАСНОСТИ

ОБЛАСТЬ ПРИМЕНЕНИЯ И НАЗНАЧЕНИЕ

Назначения

Дрель-шуруповерт аккумуляторная предназначена для сверления отверстий в различных материалах (*при установке сверла*), а также для вкручивания/выкручивания шурупов, саморезов и винтов (*при установке соответствующих бит*).

Область применения

Дрель-шуруповерт аккумуляторная предназначена для непродолжительных работ в бытовых условиях в районах с умеренным климатом с температурой от -10°C до +40°C, влажностью воздуха не более 80% и отсутствием прямого воздействия атмосферных осадков и чрезмерной запыленности воздуха.

ИНСТРУКЦИЯ ПО ТЕХНИКЕ БЕЗОПАСНОСТИ

1. Перед началом работы осмотрите и визуально проверьте изделие и кабель на видимые механические повреждения.
2. Не устанавливайте на изделие и не заряжайте в зарядном устройстве аккумулятор с другими характеристиками (*напряжение, емкость, тип элемента питания*) или других производителей, не заряжайте аккумуляторную батарею в зарядном устройстве с другими характеристиками (*напряжение, ток заряда*) - это может привести к недозаряду, перезаряду, перегреву, взрыву батареи, повреждению зарядного устройства или изделия в целом.
3. Не закрывайте воздухозаборные отверстия изделия и не допускайте их засорения.

4. В процессе работы возможен сильный нагрев сменного инструмента. При необходимости извлечения дождитесь его остывания или используйте защитные перчатки.

5. При некоторых работах изделие может передавать на оператора вибрацию. Во избежание ущерба здоровью делайте перерывы в работе и ограничивайте время работы с изделием.

6. Перед выполнением регулировок, сменой принадлежностей или хранением электроинструмента всегда отключайте его от источника питания и/или от аккумулятора. Такие примитивные меры предосторожности снижают риск случайного включения.

7. Ремонт электроинструмента должен выполняться только специалистом. Не ремонтируйте инструмент самостоятельно. Если электроинструмент работает не надлежащим образом - обратитесь за помощью в авторизованный сервисный центр Patriot.

ТЕХНИЧЕСКИЕ ХАРАКТЕРИСТИКИ

Модель	BR 119Li
Аккумулятор	Li-ion, 12В, 2.0Ач
Тип патрона	быстрозажимной
Диаметр патрона, мм	10
Количество скоростей	2
1 скорость, об/мин	0-350
2 скорость, об/мин	0-1250
Количество регулировок крутящего момента	18+1
Максимальный крутящий момент, Нм	30
Реверс	+
Блокировка шпинделя	+
Подсветка рабочей зоны	+
Быстрая зарядка аккумулятора	+
Регулировка частоты вращения	+
Прорезиненная рукоятка ExtraGrip	+
Система защиты аккумулятора BSC	+
Количество аккумуляторов в комплекте	2

ВНЕШНИЙ ВИД ЭЛЕКТРОИНСТРУМЕНТА

ВНЕШНИЙ ВИД ЭЛЕКТРОИНСТРУМЕНТА (Рис. 1)



Рис. 1

1. Патрон быстрозажимной;
2. Муфта момента затяжки;
3. Переключатель скорости;
4. Подсветка рабочей зоны;
5. Выключатель;
6. Переключатель реверса;
7. Фиксатор аккумулятора;
8. Аккумуляторная батарея.



ВНИМАНИЕ! Внешний вид и устройство инструмента могут отличаться от представленных в инструкции.

ПОДГОТОВКА К РАБОТЕ

Зарядка аккумуляторной батареи



ВНИМАНИЕ! Перед первым использованием изделия обязательно зарядите аккумуляторную батарею.

1. Для этого вставьте вилку зарядного устройства в розетку. Нажатием фиксатора (7) освободите батарею из крепления, снимите ее с изделия и установите в зарядное устройство.
2. Ваше зарядное устройство является быстрозарядным, т.е. полностью заряжает батарею в течение 1-1,5 часов.

Примечание! Процесс зарядки полностью автоматический - по окончании зарядки зарядное устройство выключится само. Однако, если аккумуляторная батарея останется в зарядном устройстве надолго, в силу саморазряда батареи зарядное устройство будет периодически включаться на подзарядку. Это снижает рабочую емкость аккумулятора и срок его службы. Поэтому не оставляйте аккумуляторную батарею в зарядном устройстве более, чем на восемь часов.



ВНИМАНИЕ! Для зарядки используйте только оригинальные зарядные устройства торговой марки Patriot. Использование зарядных устройств других производителей, даже если они подходят по техническим характеристикам и системе крепления, может привести не только к выходу из строя аккумулятора, но и поломке инструмента.

Примечание! Нагрев батареи в процессе зарядки является нормальным. Батарея имеет термовыключатель - при перегреве батарея будет отключена от цепи заряда. При снижении температуры зарядка будет продолжена.

Примечание! Для предотвращения тепловых травм не прикасайтесь к батарее, находящейся на зарядке.

3. По окончании зарядки отключите зарядное устройство от сети, снимите аккумулятор (8) с зарядного устройства и установите в изделие «до щелчка». Убедитесь в надежной фиксации батареи.

Примечание! Li-ion аккумулятор может быть заряжен в любое время без отрицательного влияния на срок службы. Прекращение зарядки в любое время не наносит ему вреда.

Примечание! Во избежание повреждения батареи, не храните ее в разряженном состоянии. Перед хранением полностью зарядите аккумуляторную батарею.

Установка оснастки

Установите в быстрозажимной патрон (1) необходимый инструмент (*биту, сверло*), для чего:

1. Вращая патрон рукой против часовой стрелки (*на откручивание*) или по часовой стрелке (*на закручивание*), установите необходимый диаметр отверстия под инструмент;
2. Установите необходимый инструмент;
3. Вращая патрон рукой по часовой стрелке (*на закручивание*), плотно зажмите инструмент в патроне. Убедитесь в отсутствии перекосов и люфтов инструмента.

Выбор ограничения момента затяжки

На вашей дрели установлена муфта ограничения момента при заворачивании крепежных изделий. Муфта имеет 18 установок момента срабатывания ограничителя и положение без ограничения момента - для сверления. Это позволяет регулировать момент затяжки крепежных изделий в зависимости от вида работ и применяемых материалов, чтобы не испортить материал и не развальцевать шлицы крепежного изделия и инструмента.

Примечание! Регулировка момента осуществляется только в режиме «откручивания / закручивания». В режимах сверления ограничения момента нет.

Режим сверления

Для сверления переведите переключатель режимов в положение «сверло».

Направление вращения патрона

Для выбора направления вращения инструмента установите переключатель реверса (6) в одно из следующих положений:

- полностью утоплен справа - патрон вращается в направлении по часовой стрелке (*на заворачивание*);
- полностью утоплен слева - патрон вращается в направлении против часовой стрелки (*на отворачивание*).

Примечание! При нахождении переключателя в промежуточном положении клавиша включения будет заблокирована. В этом случае не прилагайте усилий, чтобы включить дрель - это повлечет повреждение изделия.

Примечание! Перед работой всегда проверяйте направление вращения патрона.

Примечание! Переключение должно происходить только после полной остановки инструмента. Изменение направления вращения до полной остановки инструмента может привести к повреждению редуктора изделия.

ПОРЯДОК РАБОТЫ

Включение и выключение изделия

1. Включение изделия производится нажатием на клавишу включения (5). Изменение скорости вращения изделия от нуля до максимума в пределах выбранного диапазона скоростей осуществляется изменением степени нажатия на клавишу включения (5).

2. Для переключения диапазонов скоростей вращения отключите инструмент, затем переведите переключатель (3) в положение «1» (0-350 об/мин) или «2» (0-1250 об/мин). В положении «1» дрель развивает больший момент, в положении «2» - большие обороты. Для работы с крепежом используйте положение «1» переключателя, для сверления - «2». Всегда используйте надлежащую скорость.

Примечание! Не изменяйте скорость вращения переключателем (3) во время вращения патрона.

Примечание! Перед эксплуатацией изделия убедитесь в том, что рычаг переключения скорости (3) находится в надлежащем положении (*крайне верхнее или нижнее положение*). Запрещена работа изделия при нахождении переключателя скоростей (3) в промежуточном положении.

Примечание! При несовпадении зубьев шестерен в редукторе возможно заедание переключателя скоростей. В этом случае не прилагайте чрезмерных усилий. Просто включите дрель, дайте ей провернуться несколько оборотов и снова попробуйте переключить скорость.

4. Во время работы на режиме сверления, т.е. без ограничения момента, может произойти блокировка вращения рабочего электроинструмента. При этом сработает защита от перегрузки, которая отключит подачу напряжения на двигатель. Для возобновления работы отпустите и снова нажмите клавишу включения (5).
5. С целью предотвращения повреждения аккумулятора от глубокого разряда, на нем установлена защита от чрезмерного падения напряжения. Поэтому во время работы с повышенной нагрузкой при разряженной батарее возможно отключение двигателя.

Примечание! Через некоторое время, возможно, дрель снова заработает, т.к. батарея немного восстановит заряд. Однако, дальнейшая работа в таком режиме является неблагоприятной для аккумулятора. Во избежание выхода батареи из строя не используйте ее более, но поставьте на зарядку.



ВНИМАНИЕ! Во избежание повреждения батареи, не храните ее в разряженном состоянии. После использования полностью зарядите аккумулятор (8).

7. При перерывах или по окончании работы выключите изделие, отпустив клавишу (5). При отпуске (выключении), благодаря электромагнитному тормозу, шпиндель изделия мгновенно останавливается.

РЕКОМЕНДАЦИИ ПО ЭКСПЛУАТАЦИИ

1. Перед первым использованием изделия включите его без нагрузки и дайте поработать 1-2 минуты. Если в это время Вы услышите посторонний шум, почувствуете запах гари или повышенную вибрацию, немедленно выключите изделие. Не включайте его, прежде чем будет найдена и устранена причина неисправности.
2. Для исключения перегрева делайте перерывы в работе изделия. Повышенные нагрузки снижают срок службы изделия.
3. Обеспечьте хорошее освещение рабочего места. Светодиод является вспомогательным и предназначен для подсветки в труднодоступных местах или при отсутствии освещения.
4. При разряде аккумулятора уменьшается развиваемый изделием момент. Поэтому при закручивании или откручивании очередного крепежного изделия, при возрастании сопротивления, ограничитель муфты может не сработать (*вследствие недостатка крутящего момента на валу*) и двигатель, находясь под напряжением, остановится.

Примечание! Этот режим является коротким замыканием для электрического двигателя и может привести к повреждению двигателя и аккумуляторной батареи. Во избежание выхода изделия из строя не допускайте работу в таком режиме.

5. Используйте только прилагаемые аккумуляторный батареи и зарядное устройство.
6. Хранение батареи, особенно длительное, осуществляйте в полностью заряженном виде.

7. Периодически очищайте от грязи вентиляционные отверстия.
8. Все прочие работы, в том числе ремонтные, должны проводиться только специалистами сервисных центров.
9. Следите за исправным состоянием изделия. В случае появления подозрительных запахов, дыма, огня, искр следует выключить инструмент и обратиться в сервисный центр.
10. Если Вам что-то показалось ненормальным в работе изделия, немедленно прекратите его эксплуатацию.

ТЕХНИЧЕСКОЕ ОБСЛУЖИВАНИЕ

Общее обслуживание



ВНИМАНИЕ! Перед проведением работ по техобслуживанию, проверяйте, что инструмент выключен, а аккумулятор вынут.

Очищайте изделие от грязи чистой ветошью. Не используйте для очистки пластиковых деталей растворители и нефтепродукты.

СРОК СЛУЖБЫ, УСЛОВИЯ ХРАНЕНИЯ, ТРАНСПОРТИРОВКИ И УТИЛИЗАЦИИ

Срок службы и утилизация

Срок службы изделия 5 лет с момента даты продажи. Если дата продажи не указана, срок службы исчисляется с даты выпуска изделия. Не выбрасывайте электроинструмент в бытовые отходы! Отслуживший свой срок электроинструмент должен утилизироваться в соответствии с Вашими региональными нормативными актами по утилизации электроинструментов.

Условия хранения

Срок хранения - 5 лет при условии хранения продукции в закрытых помещениях с естественной вентиляцией в упаковке при температуре воздуха от -10°C до +50°C и влажности воздуха не более 80%.

Условия транспортировки

Транспортировать продукцию можно любым видом закрытого транспорта в упаковке производителя или без нее, с сохранением изделия от механических повреждений, атмосферных осадков.

Критерии предельного состояния

Критериями предельного состояния изделия являются состояния, при которых его дальнейшая эксплуатация недопустима или экономически нецелесообразна. Например, чрезмерный износ, коррозия, деформация, старение или разрушение узлов и деталей или их совокупность при невозможности их устранения в условиях авторизованных сервисных центров оригинальными деталями, или экономическая нецелесообразность проведения ремонта.

Сертификат соответствия

EAЭС RU C-CN.ПФ02.B.0120419

Выдан: ООО «ПРОФИТ», адрес: г. Москва, ул. Николаямская, д. 45, стр. 2, пом. II, оф. 11. Действует: с 30.08.2019г. по 29.08.2024г.

ТР ТС 004/2011 «О безопасности низковольтного оборудования»

ТР ТС 010/2011 «О безопасности машин и оборудования»

ТР ТС 020/2011 «Электромагнитная совместимость технических средств»

ВОЗМОЖНЫЕ НЕИСПРАВНОСТИ И МЕТОДЫ ИХ УСТРАНЕНИЯ

ВОЗМОЖНЫЕ НЕИСПРАВНОСТИ И МЕТОДЫ ИХ УСТРАНЕНИЯ

Неисправность	Возможная причина	Действия по устранению
Изделие не включается	Разряжена батарея	Проверьте напряжение и, при необходимости, зарядите батарею
	Переключатель реверса в промежуточном положении	Переведите переключатель в крайнее положение
	Неисправен выключатель	Обратитесь в сервисный центр для ремонта или замены
	Неисправен двигатель	Обратитесь в сервисный центр для ремонта или замены
Даже при полном нажатии клавиши включения дрель не вращается (при этом слышен писк) или не работает	Низкое напряжение батареи	Проверьте напряжение и, при необходимости, зарядите батарею
	Сгорела обмотка или обрыв в обмотке двигателя	Обратитесь в сервисный центр для ремонта или замены
	Повреждение или заклинивание редуктора	Обратитесь в сервисный центр для ремонта или замены
Дрель останавливается при работе	Заклинивание инструмента	Освободите инструмент
	Срабатывание термозащиты батареи	Дождитесь остывания батареи
Дрель перегревается	Интенсивный режим работы, работа с максимальной нагрузкой	Измените режим работы, снизьте нагрузку
	Сгорела обмотка или обрыв в обмотке двигателя	Обратитесь в сервисный центр для ремонта или замены
	Засорение вентиляционных отверстий	Очистите вентиляционные отверстия
Батарея быстро разряжается	Интенсивный режим работы, работа с максимальной нагрузкой	Измените режим работы, снизьте нагрузку
	Недостаточный заряд батареи из-за малого времени зарядки	Увеличьте время зарядки, дождитесь полного заряда (по индикатору)
	Недостаточный заряд из-за снижения емкости батареи	Замените батарею
	Недостаточный заряд (при использовании постороннего зарядного устройства)	Используйте прилагаемое зарядное устройство
	Внутреннее замыкание в батарее	Замените батарею
Батарея не заряжается полностью (до срабатывания индикатора)	Неисправность зарядного устройства	Обратитесь в сервисный центр для ремонта или замены
	Внутреннее замыкание в батарее	Замените батарею
	Срабатывание термозащиты батареи (при использовании постороннего зарядного устройства)	Используйте прилагаемое зарядное устройство
Не горит светодиод подсветки	Неисправность светодиода или цепи питания	Обратитесь в сервисный центр для ремонта или замены



PATRIOT

ГАРАНТИЙНЫЙ ТАЛОН / КЕПІЛДІК ТАЛОНЫ

Гарантийный талон является документом, дающим право на гарантийное обслуживание приобретённого инструмента. Гарантия покрывает расходы только на работу и запасные части. Стоимость почтовых отправлений, страховки и отгрузки изделий для ремонта не входит в гарантийные обязательства. В случае утери гарантийного талона, владелец лишается права на гарантийное обслуживание.

№ _____

ИЗДЕЛИЕ / ҚҰРАЛ: _____

МОДЕЛЬ / МОДЕЛІ: _____

ЗАВОДСКОЙ № / ҚҰРАЛ №: _____

ДАТА ПРОДАЖИ / САТУ КҮНІ: _____

ТОРГОВАЯ ОРГАНИЗАЦИЯ / САУДА ҰЙЫМЫ: _____

ПОДПИСЬ ПРОДАВЦА / САТУШЫНЫҢ ҚОЛЫ: _____

С правилами эксплуатации и условиями гарантии ознакомлен.

Претензии к комплектации и внешнему виду не имею.

Изготовитель оставляет за собой право на внесение изменений в конструкцию, дизайн и комплектацию.

Кепілдік шарттары және кепілдікті қызмет көрсетумен таныстым және келістім.

Құрал жарамды және толығымен жинақталған күйде қабылданған. Сыртқы көрінісіне наразылық білдірмеймін.

ПОДПИСЬ ПОКУПАТЕЛЯ / САТЫП АЛУШЫ ҚОЛЫ: _____

Без штампа или печати торговой организации гарантийный талон не действителен!

Сауда ұйымының мөрі немесе мөрі жоқ болса, кепілдік картасы жарамсыз!

ШТАМП ТОРГОВОЙ ОРГАНИЗАЦИИ
БАСЫП ШЫҒАРУ ҮШІН ОРЫН

PATRIOT

ГАРАНТИЙНЫЕ ОБЯЗАТЕЛЬСТВА / КЕПІЛДЕМЕ МІНДЕТТЕМЕЛЕРІ

1. Гарантийный срок эксплуатации бензинового, электрического и аккумуляторного инструмента PATRIOT кроме продукции в п.2 и п.3 (без аксессуаров и принадлежностей) составляет **24 (двадцать четыре) месяца** со дня продажи розничной сетию.
2. Гарантийный срок эксплуатации бензиновых генераторов PATRIOT серии GP (кроме моделей GP 910 и GP 1510 и генераторов инверторного типа) составляет **36 (тридцать шесть) месяцев** со дня продажи розничной сетию.
3. Гарантийный срок эксплуатации инструмента составляет **12 (двенадцать) месяцев** со дня продажи розничной сетию для бензинового, электрического и аккумуляторного инструмента торговой марки PATRIOT серии THE ONE, MAXPOWER, MAXWELDER, триммеров электрических PATRIOT с нижним расположением двигателя, насосов PATRIOT.
Если изделие, предназначенное для бытовых (непрофессиональных) нужд, эксплуатировалось в коммерческих целях (профессионально), срок гарантии составляет **1 (один) месяц** со дня продажи. Дефекты сборки инструмента, допущенные по вине изготовителя, устраняются бесплатно в течение **45 (сорока пяти) дней** со дня предоставления потребителем требований об устранении недостатков изделия, после проведения диагностики изделия техническим центром.

ГАРАНТИЙНЫЙ РЕМОНТ ОСУЩЕСТВЛЯЕТСЯ ПРИ СОБЛЮДЕНИИ СЛЕДУЮЩИХ УСЛОВИЙ:

1. Наличие гарантийного талона с указанием заводского (серийного) номера инструмента, даты продажи, подписи покупателя, штампа торгового предприятия или чека, с указанием даты продажи, наименования изделия, штампа торгового предприятия.
2. Предоставление неэксплуатированного инструмента в чистом виде.
3. Гарантийный ремонт производится только в течение срока, указанного в данном гарантийном талоне.

ГАРАНТИЙНОЕ ОБСЛУЖИВАНИЕ НЕ ПРЕДОСТАВЛЯЕТСЯ:

1. При отсутствии возможности определить дату продажи или дату производства.
2. На изделие, которое эксплуатировалось с нарушениями инструкции по эксплуатации или не по назначению;
3. На последствия самостоятельного ремонта, разборки, чистки и смазки инструмента в гарантийный период (не требующие по инструкции эксплуатации), о чем свидетельствуют, например, заломы на шлицевых частях крепежа корпусных деталей;
4. На повреждения, дефекты, вызванные внешними механическими воздействиями, воздействием агрессивных сред и высоких температур или иных внешних факторов, таких как дождь, снег, повышенная влажность и др.;
5. На неисправности, вызванные попаданием в инструмент инородных тел, небрежным или плохим уходом, повлекшим за собой выход из строя инструмента;
6. На неисправности, возникшие вследствие перегрузки, повлекшие за собой выход из строя двигателя, трансформатора или других узлов и деталей, а также вследствие несоответствия параметров электросети номинальному напряжению.

К признакам перегрузки относятся:

- Изменения цвета на поверхности металлических деталей;
 - Деформация или оплавление пластмассовых деталей и узлов инструмента;
 - Одновременное повреждение (потенение или обугливание) изоляции проволоки в обмотках катушек статора и ротора;
 - Обугливание изоляции обеих катушек статора из-за перегрева электрического двигателя возникшее вследствие несоответствия параметров электросети номинальному напряжению для работы инструмента согласно ТУ, или вследствие приложения чрезмерного усилия на управляющие рукоятки инструмента;
7. На дефекты и повреждения, произошедшие в результате применения не правильно приготовленной топливной смеси (в неверной пропорции), а так же с применением в ней масел, не предназначенных для приготовления двухтактных смесей, так же, масел, не рекомендованных производителем изделий.
 8. На неисправности, вызванные использованием неоригинальных запасных частей и принадлежностей;
 9. На недостатки изделий, возникшие вследствие эксплуатации с неустраненными недостатками;
 10. На недостатки изделий, возникшие вследствие технического обслуживания и внесения конструктивных изменений лицами, организациями, не являющимися авторизованными сервисными центрами;
 11. На естественный износ изделия и комплектующих в результате интенсивного использования;
 12. На такие виды работ, как регулировка, чистка, смазка, замена расходных материалов, а также, периодическое техническое обслуживание и прочий уход за изделием, оговоренные в Инструкции по эксплуатации.

1. П2 және П3 өнімдерінен бензинді, электірдік және аккумуляторды Patriot аспабын пайдалану кепілдік мерзімі (аккумуляторлар мен аксессуарларсыз) бөлшек сауда желісінде сатылған күннен бастап **24 жұлмыра төрт ай**.
2. GP сериясының Patriot бензинді генераторларын пайдалану кепілдік мерзімі (GP 910 және GP 1510 моделдерінен тыс) бөлшек сауда желісінде сатылған күннен бастап **36 отыз алты ай** немесе **500 сағат жұмыс**.
3. Patriot маркасының The One, MaxPower, MaxWelder серияларының бензинді, электірдік және аккумуляторды аспаптарды, төменгі қозғалтқыш бар Patriot электр триммерлерін, Patriot сорғыларының пайдалану кепілдік мерзімі бөлшек сауда желісінде сатылған күннен бастап **12 он екі ай**.
Егер ішкі (Касби емес) қажеттіліктерге арналған өнім коммерциялық мақсатта (қасби түрде) қолданылса, кепілдік мерзімі сатылған күннен бастап **бір ай**. Өндірушінің кінасінен жасалған аспапты құрастырудағы кемшіліктер, техникалық орталық диагноз қойғаннан кейін, өнімде ақауларды жоюға қатысты тұтынушы талаптарын берген күннен бастап **45 күн ішінде** тегін жасалады.

КЕПІЛДІК ЖӨНДЕУ ЖҰМЫСТАРЫ КЕЛЕСІ ЖАҒДАЙЛАРДА ЖҮЗЕГЕ АСЫРЫЛАДЫ:

1. Құралдың зауыттық (сериялық) нөмірі, сату күні, сатып алушының қолы көрсетілген кепілдік талонның болуы, сату күнін, бұйымның атауын, сауда кәсіпорнының мөртаңбасын көрсете отырып, сауда кәсіпорнының немесе чектің мөртаңбасы.
2. Ақаулы аспапты таза түрде беру.
3. Кепілдікті жөндеу тек осы кепілдік картасында көрсетілген мерзімде жүзеге асырылады.

КЕПІЛДІК ҚЫЗМЕТ ПӘРАСТЫРЫЛМАҒАН ЖАҒДАЙЛАР:

1. Сату күнін немесе өндіріс күнін анықтау мүмкін болмаған жағдайда.
2. Пайдалану жөніндегі нұсқаулықты бұзумен немесе мақсатсыз пайдаланылған бұйымға;
3. Пайдалану кезінде құралды өздігінен жөндеу, бөлшектеу, тазалау және майлау салдарларына (пайдалану нұсқаулығы бойынша талап етілмейтін), бұған, мысалы, корпустық бөлшектерді бекітудің шлицті бөліктерінегі сынықтар дәлел бола алады;
4. Сыртқы механикалық әсерлерден, агрессивті құралдардың әсерінен туындаған зақымдануларға, ақауларға жоғары температура немесе басқа сыртқы факторлар, мысалы, жаңбыр, қар, жоғары ылғалдылық және т. б.;
5. Құралға бөгде заттардың түсуінен, ұқыпсыз немесе нашар күтімнен туындаған ақаулықтарға құралдың істен шығуы;
6. Қозғалтқыштың, трансформатордың істен шығуына әкеп соққан шамадан тыс жүктеме салдарынан туындаған ақаулықтарға немесе басқа да тараптар мен бөлшектер, сондай-ақ электр желісі параметрлерінің номиналды кернеуге сәйкес келмейтін салдарынан.

Шамадан тыс жүктеме белгілеріне мыналар жатады:

- Металл бөліктерінің бетіндегі түз өзгеруі;
 - Пластмасса бөлшектер мен құрал тараптарын деформациялау немесе балқыту;
 - Статор және ротор катушаларының орналарындағы сым оқшаулауының бір мезгілде зақымдануы (қарау немесе күйірді);
 - Электр қозғалтқышының қызыл кетіне байланысты статордың екі катушасының оқшаулауын жағу ТШ-ға сәйкес құралдың жұмысы үшін немесе құралдың басқару тұтқаларына шамадан тыс күш салу салдарынан электр желісі параметрлерінің номиналды кернеуге сәйкес келмеуі;
7. Дұрыс дайындалмаған отын қоспасын қолдану нәтижесінде болған ақаулар мен зақымданулар (дүрыс емес пропорцияда), сондай-ақ онда екі соққылы қоспаларды дайындауға арналмаған майларды, сондай-ақ өнімді өндіріс үшін асырған майларды қолдану арқылы.
 8. Тұтынуға емес қосалқы бөлшектер мен керек-жарақтарды пайдаланудан туындаған ақаулықтарға;
 9. Жойылмаған кемшіліктермен пайдалану салдарынан пайда болған бұйымдардың кемшіліктеріне;
 10. Техникалық қызмет көрсету және конструктивтік өзгерістер енгізу салдарынан пайда болған бұйымдардың кемшіліктеріне уәкілетті сервис орталықтары болып табылмайтын тұлғалар, ұйымдар;
 11. Қарқынды пайдалану нәтижесінде бұйымдар мен жинақтауыштардың табиғи тозуына;
 12. Реттеу, тазалау, майлау, шатыр материалдарын ауыстыру, сондай-ақ мерзімді жұмыс түрлеріне пайдалану жөніндегі нұсқаулықта айтылған бұйымға техникалық қызмет көрсету және өзге де күтім жасау.

Гарантия не распространяется на узлы и детали, являющиеся расходными, выходящими из строя, к которым относятся: пыльные цепи, пыльные шины, соединительные муфты, ведущие и ведомые звездочки, элементы крепления (метизы), триммерные головки, направляющие роликсы, защитные кожухи, приводные ремни, гибкие валы, крыльчатка, фланцы крепления, ножи, коленчатые шатун и крепления рукоятки элементов, резиновые амортизаторы, уплотнители, прокладки, салықши, манжеты и другие РТИ, полимерные втулки, полимерные, резиновые и пневматические колеса, стартерные шнуры, пружины, свечи зажигания, элементы тормоза цепи, фильтры, угольные щетки, червячные пары, тросы, провода питания, сварочные кабели, клеммы - зажимы, электрододержатели, сопла и наконечники для сварочных полуавтоматов, шланги, монтажные пистолеты и копыя, форсунки, насадки, пенокомплекты и т.д.

Кепілдік Шығыс, тез тозатын материалдар болып табылатын тараптар мен бөлшектерге қолданылмайды, оларға мыналар жатады: аралы тізбектері, аралы шиналары, жалғастырыш муфталар, жетекші және жетекші бұлдеушілар, бекіту элементтері (метиздер), триммер бастары, баптаушы роликтер, қорғаныс қалпақшалары, жетек бөліктері, нілші біліктер, қанатшалар, бекіту фланецтері, пышактар, ясуы элементтерінің тарту және бекіту компоненттері, резеңке амортизаторлар, тығыздағыштар, тығыздағыштар, манжеттер және басқа РТИ, полимер тышкер, полимер, резеңке және пневматикалық доңғалақтар, Стартер сымдары, серпіндер, ұшықшы итпелсілерді, таспапар төмегіші тізбектер, сүзгілер, көміл шетпалары, күрт буы, кабельдер, қуат сымдары, дәнекерлеу кабельдері, қысықшатыр, электр ұстағыштар, жартылай автоматты дәнекерлеу шүмектері мен ұштары, шлангтар, жуыш тапаншалар мен найзалар, саптамалар, саптамалар, көбіктер және т. б.

БОЛЕЕ ПОЛНАЯ ИНФОРМАЦИЯ ПО СЕРВИСНЫМ ЦЕНТРАМ НАХОДИТСЯ НА САЙТЕ WWW.ONLYPATRIOT.COM

ЕДИННЫЙ ТЕЛЕФОН СЕРВИСНОЙ СЛУЖБЫ
8-800-2222-768

ОТРЫВНОЙ ТАЛОН #1

(Заполняется сервисным центром)


вписать номер гарантийного талона

Дата приема _____

Дата выдачи _____

Номер заказ-наряда _____

Мастер (ФИО) _____



ОТРЫВНОЙ ТАЛОН #2

(Заполняется сервисным центром)


вписать номер гарантийного талона

Дата приема _____

Дата выдачи _____

Номер заказ-наряда _____

Мастер (ФИО) _____



ОТРЫВНОЙ ТАЛОН #3

(Заполняется сервисным центром)


вписать номер гарантийного талона

Дата приема _____

Дата выдачи _____

Номер заказ-наряда _____

Мастер (ФИО) _____



PATRIOT

Сервисный центр _____

Описание дефекта _____

1



Сервисный центр _____

Описание дефекта _____

2



Сервисный центр _____

Описание дефекта _____

3



ЕДИНЬЙ ТЕЛЕФОН СЕРВИСНОЙ СЛУЖБЫ
8-800-2222-768

КОМПЛЕКТАЦИЯ / РАСШИФРОВКА СЕРИЙНОГО НОМЕРА

КОМПЛЕКТАЦИЯ

ДРЕЛЬ-ШУРУПОВЕРТ АККУМУЛЯТОРНАЯ
АККУМУЛЯТОР
ЗАРЯДНОЕ УСТРОЙСТВО
ДВУСТОРОНЯЯ БИТА
ИНСТРУКЦИЯ С ГАРАНТИЙНЫМ ТАЛОНОМ
ПЛАСТИКОВЫЙ КЕЙС

1 ШТ.
2 ШТ.
1 ШТ.
1 ШТ.
1 ШТ.
1 ШТ.

РАСШИФРОВКА СЕРИЙНОГО НОМЕРА

/ 2021 / 05 / 20131623 / 00001 /

—
2021 – год производства

—
05 – месяц производства

—
20131623 – индекс модели

—
00001 – индекс товара

СЕРТИФИКАТ СООТВЕТСТВИЯ

№ ЕАЭС RU С-СН.ПФ02.В.01204/19

Серия RU № 0175793

ОРГАН ПО СЕРТИФИКАЦИИ ПРОДУКЦИИ ОБЩЕСТВА С ОГРАНИЧЕННОЙ ОТВЕТСТВЕННОСТЬЮ "ПРОФИТ", Место нахождения: 109004, Российская Федерация, город Москва, улица Николоямская, дом 45, строение 2, помещение II, комната 11. Адрес места осуществления деятельности: 115093, Российская Федерация, город Москва, переулок Партийный, дом 1, корпус 58, офис 331, 332, регистрационный номер аттестата аккредитации № RA.RU.11ПФ02, дата регистрации 04.07.2016 года, номер телефона: +74956262903, адрес электронной почты: profit-2015@inbox.ru.

ЗАЯВИТЕЛЬ Общество с ограниченной ответственностью "СНВ карто". Место нахождения и адрес места осуществления деятельности: 129329, город Москва, улица Кольская, дом 1, строение 1, этаж 3, помещение 1, комната 25, Российская Федерация. Основной государственный регистрационный номер: 1077761885464. Телефон: +74957750220, адрес электронной почты: falcon@grstpp.ru.

ИЗГОТОВИТЕЛЬ "NINGBO GENIN INDUSTRIAL Co.,LTD.". Место нахождения и адрес места осуществления деятельности по изготовлению продукции: 11F, A2 Lijuanshangqu, Building 201, Lantian Road, Haishu District Ningbo, China.

ПРОДУКЦИЯ Инструмент ручной электрифицированный: дрели-шуруповерты аккумуляторные, торговой марки «ПОБЕДА», «PATRIOT» модели согласно приложению (бланки № 0694812 - № 0694814), Серийный выпуск.

КОД ТН ВЭД ЕАЭС 8467 21 100 0

СООТВЕТСТВУЕТ ТРЕБОВАНИЯМ Технического регламента Таможенного союза ТР ТС 004/2011 "О безопасности низковольтного оборудования"
Технического регламента Таможенного союза ТР ТС 010/2011 "О безопасности машин и оборудования"
Технического регламента Таможенного союза ТР ТС 020/2011 "Электромагнитная совместимость технических средств".

СЕРТИФИКАТ СООТВЕТСТВИЯ ВЫДАН НА ОСНОВАНИИ Протоколов испытаний №№ 43Х/Н-30.08/19, 44Х/Н-30.08/19, 45Х/Н-30.08/19 от 30.08.2019 года, выданных Испытательным центром "Certification Group" ИЦ "HARD GROUP" Общества с ограниченной ответственностью "Трансконсалтинг" аттестат аккредитации регистрационный номер № RA.RU.2ПЦЮ1. Акт анализа состояния производства № 190608-03 от 09.08.2019 года.. Схема сертификации: 1с.

ДОПОЛНИТЕЛЬНАЯ ИНФОРМАЦИЯ Перечень стандартов согласно приложению (Бланк № 0694811) Условия и сроки хранения продукции, срок службы (годности) указаны в прилагаемой к продукции эксплуатационной документации.

СРОК ДЕЙСТВИЯ С 30.08.2019 **ПО** 29.08.2024
ВКЛЮЧИТЕЛЬНОРуководитель (уполномоченное
лицо) органа по сертификации

Р. В. Рождество Николай Викторович

(И.О.)

Эксперт (эксперт-аудитор)
(эксперты (эксперты-аудиторы))

Е. В. Ефремова Анастасия Анатольевна

(И.О.)



ПРИЛОЖЕНИЕ

К СЕРТИФИКАТУ СООТВЕТСТВИЯ № ЕАЭС RU С-СН.ПФ02.В.01204/19

Серия RU № 0694811

Сведения о стандартах, в результате применения которых на добровольной основе обеспечивается соблюдение требований технического регламента Евразийского экономического союза

Обозначение стандарта	Наименование стандарта
1	2
ГОСТ IEC 60745-1-2011	Машины ручные электрические. Безопасность и методы испытаний. Часть 1. Общие требования.
ГОСТ IEC 60745-2-1-2014	Машины ручные электрические. Безопасность и методы испытаний. Часть 2-1. Частные требования к сверильным и ударным сверильным машинам.
ГОСТ IEC 60335-2-29-2012	Безопасность бытовых и аналоговых электрических приборов. Часть 2-29. Частные требования к зарядным устройствам багажей.
раздел 6 ГОСТ EN 62233-2013	Методы измерений электромагнитных полей, создаваемых бытовыми и аналоговыми электрическими приборами, в части их воздействия на человека.
раздел 4 ГОСТ I 7770-86	Машины ручные. Требования к вибрационным характеристикам.
раздел 4 ГОСТ 12.2.030-2000	Система стандартов безопасности труда. Машины ручные. Шумовые характеристики. Нормы. Методы испытаний.
раздел 4 ГОСТ 30805.14.1-2013 (CISPR 14-1:2005)	Совместимость технических средств электромагнитная. Бытовые приборы, электрические инструменты и аналоговые устройства. Радиопомехи индустриальные. Нормы и методы измерений.
разделы 4 и 5, подраздел 7.2 ГОСТ 30805.14.2-2013 (CISPR 14-2:2001)	Совместимость технических средств электромагнитная. Бытовые приборы, электрические инструменты и аналоговые устройства. Устойчивость к электромагнитным помехам. Требования и методы испытаний.
разделы 5 и 7 ГОСТ 30804.3.2-2013 (IEC 61000-3-2:2009)	Совместимость технических средств электромагнитная. Эмиссия гармонических составляющих тока техническими средствами с потребляемым током не более 16 А (в одной фазе). Нормы и методы испытаний.
раздел 5 ГОСТ 30804.3.3-2013 (IEC 61000-3-3:2008)	Совместимость технических средств электромагнитная. Ограничение изменений напряжения, колебаний напряжения и фликера в низковольтных системах электрооборудования общего назначения. Технические средства с потребляемым током не более 16 А (в одной фазе), подключаемые к электрической сети при несоблюдении определенных условий подключения. Нормы и методы испытаний.

Руководитель (уполномоченное лицо) органа по сертификации

Эксперт (эксперт-аудитор)
(эксперты (эксперты-аудиторы))

В.А.Александров
(подпись)

М.П. Промит в Решетов

Иванович Викторovich

(И.О.)

Е.А.Александров
(подпись)

Ефремова Анастасия Анагольевна

(И.О.)



ЕВРАЗИЙСКИЙ ЭКОНОМИЧЕСКИЙ СОЮЗ

ПРИЛОЖЕНИЕ

К СЕРТИФИКАТУ СООТВЕТСТВИЯ № БАЭС RU С-СН.Ф002.В.01204/19

Серия RU № 0694812

Приложение № 2

Сведения о продукции, на которую выдан сертификат соответствия, коды продукции в соответствии с Единой Товарной нomenclатурой внешнеэкономической деятельности Евразийского экономического союза, наименования и реквизиты документов, в соответствии с которыми изготовлена продукция

Код ТН ВЭД ЕАЭС	Полное наименование продукции; сведения о ней, обеспечивающие ее идентификацию (тип, марка, модель, артикул продукции и др.)
1	2
8467 21 100 0	<p>Инструмент ручной электрифицированный: «Древо-шуруповёрты вакуум-двигательные» торговой марки «РАТРИОТ», модели: BR 203L1 UES-04G), BR 203L1 UES (артикул BR 203L1 UES-04G), BR 203UES (артикул BR 203UES-04G), BR 205L1 (артикул BR 205L1-04G), BR 205L1 UES (артикул BR 205L1 UES-04G), BR 205UES (артикул BR 205UES-04G), BR 206L1-h (артикул BR 206L1-h-04G), BR 206L1 UES-h (артикул BR 206L1 UES-h-04G), BR 206UES-h (артикул BR 206UES-h-04G), BR 207L1 (артикул BR 207L1-04G), BR 207L1 UES (артикул BR 207L1 UES-04G), BR 207UES (артикул BR 207UES-04G), BR 208L1 LED (артикул BR 208L1 LED-04G), BR 208L1 UES LED (артикул BR 208L1 UES LED-04G), BR 209L1 (артикул BR 209L1-04G), BR 209L1 UES (артикул BR 209L1 UES-04G), BR 209UES (артикул BR 209UES-04G), BR 210L1-3/8 (артикул BR 210L1-3/8-04G), BR 210L1 UES-3/8 (артикул BR 210L1 UES-3/8-04G), BR 210UES-3/8 (артикул BR 210UES-3/8-04G), BR 210L1-3/4 (артикул BR 210L1-3/4-04G), BR 210L1 UES-3/4 (артикул BR 210L1 UES-3/4-04G)</p> <p>торговой марки «РАТРИОТ», модели: BR 210UES-3/4 (артикул BR 210UES-3/4-04G), BR 210L1-1/2 (артикул BR 210L1-1/2-04G), BR 210L1 UES-1/2 (артикул BR 210L1 UES-1/2-04G), BR 210UES-1/2 (артикул BR 210UES-1/2-04G), BR 210L1-h (артикул BR 210L1-h-04G), BR 210UES-h (артикул BR 210UES-h-04G), BR 214L1 (артикул BR 214L1-04G), BR 214L1 UES (артикул BR 214L1 UES-04G), BR 214UES (артикул BR 214UES-04G), BR 214L1-h (артикул BR 214L1-h-04G), BR 214UES-h (артикул BR 214UES-h-04G), BR 214L1 UES-h (артикул BR 214L1 UES-h-04G), BR 214L1 UES-h (артикул BR 214L1 UES-h-04G), BR 214L1-1/2 (артикул BR 214L1-1/2-04G), BR 214L1 UES-h (артикул BR 214L1 UES-h-04G), BR 214L1-3/4 (артикул BR 214L1-3/4-04G), BR 214L1 UES-3/4 (артикул BR 214L1 UES-3/4-04G), BR 214L1 UES-h (артикул BR 214L1 UES-h-04G), BR 214L1 UES-3/8 (артикул BR 214L1 UES-3/8-04G), BR 214L1 UES-1/2 (артикул BR 214L1 UES-1/2-04G), BR 214L1 UES-1/4 (артикул BR 214L1 UES-1/4-04G), BR 214L1 UES-3/4 (артикул BR 214L1 UES-3/4-04G), BR 214L1 UES-3/8 (артикул BR 214L1 UES-3/8-04G)</p> <p>торговой марки «РАТРИОТ», модели: BR 215L1 (артикул BR 215L1-04G), BR 215L1 UES (артикул BR 215L1 UES-04G), BR 215UES (артикул BR 215UES-04G), BR 216L1-h (артикул BR 216L1-h-04G), BR 216L1 UES-h (артикул BR 216L1 UES-h-04G), BR 216UES-h (артикул BR 216UES-h-04G), BR 217L1 (артикул BR 217L1-04G), BR 217L1 UES (артикул BR 217L1 UES-04G), BR 217UES (артикул BR 217UES-04G), BR 218L1 LED (артикул BR 218L1 LED-04G), BR 218L1 UES LED (артикул BR 218L1 UES LED-04G), BR 219L1 (артикул BR 219L1-04G), BR 219L1 UES (артикул BR 219L1 UES-04G), BR 219UES (артикул BR 219UES-04G), BR 240L1 (артикул BR 240L1-04G), BR 240L1-h (артикул BR 240L1-h-04G), BR 240L1-1/2 (артикул BR 240L1-1/2-04G), BR 240L1 UES (артикул BR 240L1 UES-04G), BR 240L1-3/8 (артикул BR 240L1-3/8-04G), BR 240L1-3/4 (артикул BR 240L1-3/4-04G), BR 241L1 (артикул BR 241L1-04G), BR 241L1 UES (артикул BR 241L1 UES-04G), BR 241L1-3/4 (артикул BR 241L1-3/4-04G), BR 241L1 UES-3/8 (артикул BR 241L1 UES-3/8-04G), BR 243L1 (артикул BR 243L1-04G), BR 244L1 LED (арт. BR 244L1 LED-04G), BR 244L1-h LED (арт. BR 244L1-h LED-04G), BR 245L1 (арт. BR 245L1-04G), BR 246L1-h (артикул BR 246L1-h-04G), BR 247L1 (артикул BR 247L1-04G), BR 248L1 LED (артикул BR 248L1 LED-04G), BR 249L1 (артикул BR 249L1-04G), BR 360L1 (артикул BR 360L1-04G), BR 360L1-h (артикул BR 360L1-h-04G), BR 360L1-1/2 (артикул BR 360L1-1/2-04G), BR 360L1-3/8 (артикул BR 360L1-3/8-04G), BR 360L1-3/4 (артикул BR 360L1-3/4-04G), BR 361L1 (артикул BR 361L1-04G)</p>
8467 21 100 0	

Руководитель (уполномоченное лицо) органа по сертификации

В.В. Демидов
(подпись)

Решетов Николь Викторович
(И.О.Ф.И.О.)

Эксперт (эксперт-аудитор)
(эксперты (эксперты-аудиторы))

В.В. Демидов
(подпись)

М.И.И.И.И.И.И.
Евдокимова Анастасия Анатольевна
(И.О.Ф.И.О.)



ЕВРАЗИЙСКИЙ ЭКОНОМИЧЕСКИЙ СОЮЗ

ПРИЛОЖЕНИЕ

К СЕРТИФИКАТУ СООТВЕТСТВИЯ № ЕАЭС_RU_C-СН.ДФ02.В.01204/19

Серия RU № 0694818

Приложение № 3

Сведения о продукции, на которую выдан сертификат соответствия, коды продукции в соответствии с единой Товарной номенклатурой внешнеэкономической деятельности Евразийского экономического союза, наименования и реквизиты документов, в соответствии с которыми изготовлена продукция

Код ТН ВЭД ЕАЭС	Полное наименование продукции; сведения о ней, обеспечивающие ее идентификацию (тип, марка, модель, артикул продукции и др.)
1	2
8467 21 100 0	Инструмент ручной электрочистовой: дрель-шуруповёрты аккумуляторные, торговой марки PATRIOT, модели: BR 101Li (артикул BR 101Li-04G), BR 101ES (артикул BR 101ES-04G), BR 104Li (артикул BR 104Li-04G), BR 111Li (артикул BR 111Li-04G), BR 111ES (артикул BR 111ES-04G), BR 113Li (артикул BR 113Li-04G), BR 114Li (артикул BR 114Li-04G), BR 115Li (артикул BR 115Li-04G), BR 117Li (артикул BR 117Li-04G), BR 119Li (артикул BR 119Li-04G), BR 140Li (артикул BR 140Li-04G), BR 141Li (артикул BR 141Li-04G), BR 141ES (артикул BR 141ES-04G), BR 143Li (артикул BR 143Li-04G), BR 144Li LED (артикул BR 144Li LED-04G), BR 145Li (артикул BR 145Li-04G), BR 146Li LED (артикул BR 146Li LED-04G), BR 147Li (артикул BR 147Li-04G), BR 149Li (артикул BR 149Li-04G), BR 180Li (артикул BR 180Li-04G), BR 180Li 1 UES (артикул BR 180Li UES-04G), BR 180UES (артикул BR 180UES-04G), BR 180Li-h (артикул BR 180Li-h-04G), BR 180Li UES-h (артикул BR 180Li UES-h-04G), BR 180UES-h (артикул BR 180UES-h-04G), BR 180Li-3/8 (артикул BR 180Li-3/8-04G), BR 180Li-3/4 (артикул BR 180Li-3/4-04G), BR 180Li UES-3/8 (артикул BR 180UES-3/8-04G), BR 180UES-3/4 (артикул BR 180UES-3/4-04G), BR 180Li-1/2 (артикул BR 180Li-1/2-04G), BR 180Li UES-1/2 (артикул BR 180Li UES-1/2-04G), BR 180UES-1/2 (артикул BR 180UES-1/2-04G), BR 181Li (артикул BR 181Li-04G), BR 181Li UES (артикул BR 181Li UES-04G), BR 181UES (артикул BR 181UES-04G), BR 183Li (артикул BR 183Li-04G), BR 183Li UES (артикул BR 183Li UES-04G), BR 183UES (артикул BR 183UES-04G), BR 184Li LED (артикул BR 184Li LED-04G), BR 184Li UES LED (артикул BR 184Li UES LED-04G), BR 184UES LED (артикул BR 184UES LED-04G), BR 185Li (артикул BR 185Li-04G), BR 185Li UES (артикул BR 185Li UES-04G)
8467 21 100 0	торговой марки PATRIOT, модели: BR 185UES (артикул BR 185UES-04G), BR 186Li-h (артикул BR 186Li-h-04G), BR 186Li UES-h (артикул BR 186Li UES-h-04G), BR 186UES-h (артикул BR 186UES-h-04G), BR 187Li (артикул BR 187Li-04G), BR 187Li UES (артикул BR 187Li UES-04G), BR 187UES (артикул BR 187UES-04G), BR 188Li LED (артикул BR 188Li LED-04G), BR 188Li UES LED (артикул BR 188Li UES LED-04G), BR 188UES LED (артикул BR 188UES LED-04G), BR 189Li (артикул BR 189Li-04G), BR 189Li UES (артикул BR 189Li UES-04G), BR 189UES (артикул BR 189UES-04G), BR 201Li (артикул BR 201Li-04G), BR 201UES (артикул BR 201UES-04G), BR 204Li LED (артикул BR 204Li LED-04G), BR 204Li UES LED (артикул BR 204Li UES LED-04G), BR 204UES LED (артикул BR 204UES LED-04G), BR 201Li-h (артикул BR 201Li-h-04G), BR 201Li UES-h (артикул BR 201Li UES-h-04G), BR 201UES-h (артикул BR 201UES-h-04G), BR 204Li-h LED (артикул BR 204Li-h LED-04G), BR 204Li UES-h LED (артикул BR 204Li UES-h LED-04G), BR 201Li (артикул BR 210Li-04G), BR 210UES (артикул BR 210UES-04G), BR 210Li UES (артикул BR 210Li UES-04G), BR 210Li-1/2 (артикул BR 210Li-1/2-04G)
8467 21 100 0	торговой марки PATRIOT, модели: BR 201Li UES-1/2 (артикул BR 201Li UES-1/2-04G), BR 201UES-1/2 (артикул BR 201UES-1/2-04G), BR 201Li-3/4 (артикул BR 201Li-3/4-04G), BR 201UES-3/4 (артикул BR 201UES-3/4-04G), BR 201Li-3/8 (артикул BR 201Li-3/8-04G), BR 201Li UES-3/8 (артикул BR 201Li UES-3/8-04G), BR 201UES-3/8 (артикул BR 201UES-3/8-04G), BR 202Li (артикул BR 202Li-04G), BR 202Li UES (артикул BR 202Li UES-04G), BR 202Li-h (артикул BR 202Li-h-04G), BR 202Li UES-h (артикул BR 202Li UES-h-04G), BR 202UES-h (артикул BR 202UES-h-04G), BR 202Li-1/2 (артикул BR 202Li-1/2-04G), BR 202Li UES-1/2 (артикул BR 202Li UES-1/2-04G), BR 202Li-1/4 (артикул BR 202Li-1/4-04G), BR 202Li UES-1/4 (артикул BR 202Li UES-1/4-04G), BR 202Li-3/8 (артикул BR 202Li-3/8-04G), BR 202UES 1/2 (артикул BR 202UES-1/2-04G), BR 202UES-1/4 (артикул BR 202UES-1/4-04G), BR 202UES-3/4 (артикул BR 202UES-3/4-04G), BR 202UES-3/8 (артикул BR 202UES-3/8-04G), BR 202Li UES 1/2 (артикул BR 202Li UES-1/2-04G), BR 202Li UES-1/4 (артикул BR 202Li UES-1/4-04G), BR 202Li UES-3/4 (артикул BR 202Li UES-3/4-04G), BR 202Li UES-3/8 (артикул BR 202Li UES-3/8-04G)

Руководитель (уполномоченное лицо) органа по сертификации

Эксперт (эксперт-аудитор) (эксперт (эксперт-аудитор))



Евразийский центр сертификации
и тестирования
М.П.
Городище Анастасия Анастольевна
(И.О.Ф.)

ЕВРАЗИЙСКИЙ ЭКОНОМИЧЕСКИЙ СОЮЗ

ПРИЛОЖЕНИЕ

К СЕРТИФИКАТУ СООТВЕТСТВИЯ № ЕАЭС RU С-СН.ПФ02.В.01204/19

Серия RU № 0694814

Приложение № 4

Сведения о продукции, на которую выдан сертификат соответствия, коды продукции в соответствии с единой Товарной номенклатурой внешнеэкономической деятельности Евразийского экономического союза, наименования и реквизиты документов, в соответствии с которыми изготовлена продукция

Код ТН ВЭД ЕАЭС	Полное наименование продукции; сведения о ней, обеспечивающие ее идентификацию (тип, марка, модель, артикул, продукция и др.)
1	2
8467 21 100 0	Инструмент ручной электрифицированный: дрели-шуруповерты аккумуляторные, торговой марки «РАТРОУТ», модели: BR 361LI-h (артикул BR 361LI-h-04G), BR 361LI-1/2 (артикул BR 361LI-1/2-04G), BR 361LI-3/4 (артикул BR 361LI-3/4-04G), BR 361LI-3/8 (артикул BR 361LI-3/8-04G), BR 365LI (артикул BR 365LI-04G), BR 366LI-h (артикул BR 366LI-h-04G), BR 367LI (артикул BR 367LI-04G), BR 368LI LED (артикул BR 368LI LED-04G), BR 369LI (артикул BR 369LI-04G), BR 369LI (артикул BR 369LI-04G), BR 360UES-h (артикул BR 360UES-h-04G), BR 360UES-3/4-04G), BR 360UES-3/8 (артикул BR 360UES-3/8-04G), BR 360UES-1/2 (артикул BR 360UES-1/2-04G), BR 361UES-h (артикул BR 361UES-h-04G), BR 361UES-1/2 (артикул BR 361UES-1/2-04G), BR 361UES-3/4 (артикул BR 361UES-3/4-04G), BR 361UES-3/8 (артикул BR 361UES-3/8-04G), BR 365UES (артикул BR 365UES-04G), BR 366UES-h (артикул BR 366UES-h-04G), BR 367UES (артикул BR 367UES-04G), BR 368UES LED (артикул BR 368UES LED-04G), BR 369UES (артикул BR 369UES-04G), BR 360LI UES(артикул BR 360LI UES-04G), BR 360LI UES-3/8 (артикул BR 360LI UES-3/8-04G), BR 360LI UES-1/2 (артикул BR 360LI UES-1/2-04G), BR 360LI UES-3/4 (артикул BR 360LI UES-3/4-04G), BR 361LI UES(артикул BR 361LI UES-04G), BR 361LI UES-h (артикул BR 361LI UES-h-04G), BR 361LI UES-1/2 (арт. BR 361LI UES-1/2-04G), BR 361LI UES-3/4 (арт. BR 361LI UES-3/4-04G), BR 361LI UES-3/8(артикул BR 361LI UES-3/8-04G), BR 365LI UES(артикул BR 365LI UES-04G), BR 366LI UES-h (артикул BR 366LI UES-h-04G), BR 367LI UES(артикул BR 367LI UES-04G), BR 368LI UES LED(артикул BR 368LI UES LED-04G), BR 369LI (артикул BR 369LI-04G)
8467 21 100 0	торговой марки «ПОВЕДА», модели: ДА12П/ЛИ (артикул ДА12П/ЛИ-04G), ДА12П/2ЛИ (артикул ДА12П/2ЛИ-04G), ДА12/2ЛИ (артикул ДА12/2ЛИ-04G), ДА14/2М (артикул ДА14/2М-04G), ДА14/2ЛИ-М (артикул ДА14/2ЛИ-М-04G), ДА14/2ЛИ (артикул ДА14/2ЛИ-04G), ДА18/2М (артикул ДА18/2М-04G), ДА18/2ЛИ-М (артикул ДА18/2ЛИ-М-04G), ДА18/2ЛИ (артикул ДА18/2ЛИ-04G), ДА18У/2ЛИ (артикул ДА18У/2ЛИ-04G), ДА18/1ЛИ (артикул ДА18/1ЛИ-04G), ДА20/2ЛИ (артикул ДА20/2ЛИ-04G), ДА20/1ЛИ (артикул ДА20/1ЛИ-04G), ДА24/2ЛИ (артикул ДА24/2ЛИ-04G), ДА28/2ЛИ (артикул ДА28/2ЛИ-04G), ДА32/2ЛИ (артикул ДА32/2ЛИ-04G)

Руководитель (уполномоченное лицо) органа по сертификации


(подпись)

Решетов Николой Викторович

(И.П.И.О.Ф.)

Эксперт (эксперт-аудитор)


(подпись)

Григорья Анастасия Анатольевна

(Ф.И.О.)





PATRIOT

Уполномоченный представитель / импортер является обладателем исключительных прав на содержание данной инструкции, включая все изображения и текстовую информацию, любое использование которых допустимо лишь при наличии разрешения правообладателя. В случае нарушения этих условий уполномоченный представитель / импортер имеет право потребовать от любых третьих лиц удаления с информационных ресурсов любой информации, материалов, заимствованных из данной инструкции. Вся информация в инструкции по эксплуатации и техническому обслуживанию содержит самую актуальную информацию на момент печати издания. Производитель оставляет за собой право на внесение изменений в конструкцию, упаковку, дизайн, техническое сопровождение и комплектацию продукции без предварительного уведомления третьих лиц. По вопросам обслуживания и работы обращайтесь к официальному дилеру или в авторизованный сервисный центр.

BR 119Li (Арт. BR 119Li-04G)

RUS | ДРЕЛЬ-ШУРУПОВЕРТ АККУМУЛЯТОРНАЯ. Предназначена для сверления отверстий в различных материалах (при установке сверла), а также для вкручивания / выкручивания шурупов, саморезов и винтов (при установке соответствующих бит). Дата изготовления: первые 6 цифр серийного номера. Гарантия: 2 года с даты продажи. Срок службы: 5 лет. Изготовитель: Нинбо Дженин Индастриал. Адрес: 11Ф, А2 Лиюаншангду билдинг, 201 Лантиан Роуд, Хайшу Дистрикт, Нинбо, Китай, тел.: 0086-574-27709658. Уполномоченный представитель / импортер: ООО «СнВ Карго». Адрес: 129329, Россия, г. Москва, ул. Кольская, д. 1, стр. 1, тел.: 8 (495) 902-51-51. Представитель в Казахстане: ТОО «ПРАКТИКУМ». Адрес: Республика Казахстан, г. Усть-Каменогорск, ул. Орджоникидзе, д. 46, т.: 8 (7232) 26-37-76. Страна происхождения: Китай.

KZ | АККУМУЛЯТОРЛЫ БУРАНДАЛЫ ШЕГЕНІ БУРАҒЫШ БУРҒЫ. Үшін арналған бурғылау тесіктер түрлі материалдарда (орнату кезінде бурғылар), сондай-ақ вкручивания / выкручивания бұрама шегелер, саморезов және бұрандалар (орнату кезінде тиісті бит). Шығарылған күні: алғашқы 6 сан сериялық нөмірі. Кепілдік: сатылған күннен бастап 2 жыл. Қызмет ету мерзімі: 5 жыл. Өндіруші: Нинбо Дженин Индастриал. Мекенжай: 11Ф, А2 Лиюаншангду билдинг, 201 Лантиан Роуд, Хайшу Дистрикт, Нинбо, Китай, тел.: 0086-574-27709658. Жеткізуші: ООО «СнВ Карго». Мекенжай: 129329, Россия, г. Москва, ул. Кольская, д. 1, стр. 1, тел.: 8 (495) 902-51-51. Қазақстандағы өкілі: ТОО «ПРАКТИКУМ». Мекенжай: Республика Казахстан, г. Усть-Каменогорск, ул. Орджоникидзе, д. 46, т.: 8 (7232) 26-37-76. Шығарылған елі: Китай.



www.onlypatriot.com

2021 © Patriot™. Напечатано для России и стран СНГ.